



H. AYUNTAMIENTO DE
TLALNEPANTLA DE BAZ

Sistema de Coordinación Hacendaria del Estado de México con sus Municipios
Manual Para la Planeación, Programación y Presupuestación Municipal para el Ejercicio Anual 2016

Presupuesto Basado en Resultados Municipal

PbRM - 09b Estado Comparativo Presupuestal de Ingresos

DEL 01 AL 31 DE DICIEMBRE DE 2016

ENTE PÚBLICO : TLALNEPANTLA DE BAZ, 092

CUENTA	CONCEPTO	PRESUPUESTO DEL MES			PRESUPUESTO ACUMULADO AL MES		VARIACION	
		LEY DE INGRESOS ESTIMADA	LEY DE INGRESOS MODIFICADA	LEY DE INGRESOS RECAUDADA	LEY DE INGRESOS MODIFICADA	LEY DE INGRESOS RECAUDADA	ABSOLUTA	%
8130	LEY DE INGRESOS RECAUDADA	3,176,982,324.87	280,780,214.02	224,144,293.15	3,176,982,324.94	3,059,345,848.88	- 117,636,476.06	- 3.70
4100	INGRESOS DE GESTIÓN	883,863,705.16	48,442,346.60	49,832,172.33	883,863,705.25	889,499,652.54	5,635,947.29	0.64
4110	IMPUESTOS	722,149,254.99	30,711,157.11	39,097,484.27	722,149,255.02	738,098,646.36	15,949,391.34	2.21
4111	IMPUESTO SOBRE LOS INGRESOS	0.00	0.00	0.00	0.00	0.00	0.00	0.00
4111 01	IMPUESTO SOBRE LOS INGRESOS	0.00	0.00	0.00	0.00	0.00	0.00	0.00
4111 01 01	IMPUESTO SOBRE LOS INGRESOS	0.00	0.00	0.00	0.00	0.00	0.00	0.00
4112	IMPUESTOS SOBRE EL PATRIMONIO	619,722,384.77	25,000,138.91	25,788,453.72	619,722,384.80	633,581,982.25	13,859,597.45	2.24
4112 01	IMPUESTOS SOBRE EL PATRIMONIO	619,722,384.77	25,000,138.91	25,788,453.72	619,722,384.80	633,581,982.25	13,859,597.45	1.09
4112 01 02	IMPUESTOS SOBRE EL PATRIMONIO	619,722,384.77	25,000,138.91	25,788,453.72	619,722,384.80	633,581,982.25	13,859,597.45	1.09
4112 01 02 01	PREDIAL	484,590,008.10	10,213,623.54	7,229,135.72	484,590,008.13	501,770,550.25	17,180,542.12	3.55
4112 01 02 02	SOBRE ADQUISICIÓN DE INMUEBLES Y OTRAS OPERACIONES TRASLATIVAS DE DOMINIO DE INMUEBLES	135,132,376.67	14,786,515.37	18,559,318.00	135,132,376.67	131,811,432.00	- 3,320,944.67	- 2.46
4112 01 02 03	SOBRE CONJUNTOS URBANOS	0.00	0.00	0.00	0.00	0.00	0.00	0.00
4113	IMPUESTO SOBRE LA PRODUCCIÓN, EL CONSUMO Y LAS TRANSACCIONES	0.00	0.00	0.00	0.00	0.00	0.00	0.00
4113 01	IMPUESTO SOBRE LA PRODUCCIÓN, EL CONSUMO Y LAS TRANSACCIONES	0.00	0.00	0.00	0.00	0.00	0.00	0.00
4113 01 03	IMPUESTO SOBRE LA PRODUCCIÓN, EL CONSUMO Y LAS TRANSACCIONES	0.00	0.00	0.00	0.00	0.00	0.00	0.00
4114	IMPUESTOS AL COMERCIO EXTERIOR	0.00	0.00	0.00	0.00	0.00	0.00	0.00
4114 01	IMPUESTOS AL COMERCIO EXTERIOR	0.00	0.00	0.00	0.00	0.00	0.00	0.00
4114 01 04	IMPUESTOS AL COMERCIO EXTERIOR	0.00	0.00	0.00	0.00	0.00	0.00	0.00
4115	IMPUESTOS SOBRE NÓMINAS Y ASIMILABLES	0.00	0.00	0.00	0.00	0.00	0.00	0.00
4115 01	IMPUESTOS SOBRE NÓMINAS Y ASIMILABLES	0.00	0.00	0.00	0.00	0.00	0.00	0.00
4115 01 05	IMPUESTOS SOBRE NÓMINAS Y ASIMILABLES	0.00	0.00	0.00	0.00	0.00	0.00	0.00
4116	IMPUESTOS ECOLÓGICOS	0.00	0.00	0.00	0.00	0.00	0.00	0.00
4116 01	IMPUESTOS ECOLÓGICOS	0.00	0.00	0.00	0.00	0.00	0.00	0.00
4116 01 06	IMPUESTOS ECOLÓGICOS	0.00	0.00	0.00	0.00	0.00	0.00	0.00
4117	ACCESORIOS DE IMPUESTO	69,021,509.81	4,206,815.61	12,069,329.00	69,021,509.81	67,245,777.26	- 1,775,732.55	- 2.57
4117 01	ACCESORIOS DE IMPUESTO	69,021,509.81	4,206,815.61	12,069,329.00	69,021,509.81	67,245,777.26	- 1,775,732.55	- 24.86
4117 01 07	ACCESORIOS DE IMPUESTO	69,021,509.81	4,206,815.61	12,069,329.00	69,021,509.81	67,245,777.26	- 1,775,732.55	- 24.86
4117 01 07 01	MULTAS	31,143,990.16	2,348,168.25	3,402,286.00	31,143,990.16	30,686,877.00	- 457,113.16	- 1.47
4117 01 07 02	RECARGOS	33,602,876.63	1,628,488.71	8,314,597.00	33,602,876.63	33,180,775.41	- 422,101.22	- 1.26
4117 01 07 03	GASTO DE EJECUCIÓN	4,274,643.02	230,158.65	352,446.00	4,274,643.02	3,328,376.05	- 946,266.97	- 22.14
4117 01 07 04	INDEMNIZACIÓN POR DEVOLUCIÓN DE CHEQUES	0.00	0.00	0.00	0.00	49,748.80	49,748.80	0.00
4119	OTROS IMPUESTOS	33,405,360.41	1,504,202.59	1,239,701.55	33,405,360.41	37,270,886.85	3,865,526.44	11.57
4119 01	OTROS IMPUESTOS	33,405,360.41	1,504,202.59	1,239,701.55	33,405,360.41	37,270,886.85	3,865,526.44	24.23
4119 01 09	OTROS IMPUESTOS	33,405,360.41	1,504,202.59	1,239,701.55	33,405,360.41	37,270,886.85	3,865,526.44	24.23

OSFAIM108/10/04



H. AYUNTAMIENTO DE
TLALNEPANTLA DE BAZ

Sistema de Coordinación Hacendaria del Estado de México con sus Municipios
Manual Para la Planéación, Programación y Presupuestación Municipal para el Ejercicio Anual 2016

Presupuesto Basado en Resultados Municipal

PbRM - 09b Estado Comparativo Presupuestal de Ingresos

DEL 01 AL 31 DE DICIEMBRE DE 2016

ENTE PÚBLICO : TLALNEPANTLA DE BAZ. 092

CUENTA	CONCEPTO	PRESUPUESTO DEL MES			PRESUPUESTO ACUMULADO AL MES		VARIACION	
		LEY DE INGRESOS ESTIMADA	LEY DE INGRESOS MODIFICADA	LEY DE INGRESOS RECAUDADA	LEY DE INGRESOS MODIFICADA	LEY DE INGRESOS RECAUDADA	ABSOLUTA	%
4119 01 09 01	SOBRE ANUNCIOS PUBLICITARIOS	28,996,700.26	1,186,659.91	884,610.80	28,996,700.26	32,295,388.71	3,298,688.45	11.38
4119 01 09 02	SOBRE DIVERSIONES, JUEGOS Y ESPECTÁCULOS PÚBLICOS	4,408,660.15	317,542.68	355,090.75	4,408,660.15	4,975,498.14	566,837.99	12.86
4120	CUOTAS Y APORTACIONES DE SEGURIDAD SOCIAL	0.00	0.00	0.00	0.00	0.00	0.00	0.00
4121	APORTACIONES PARA FONDOS DE VIVIENDA	0.00	0.00	0.00	0.00	0.00	0.00	0.00
4121 02	APORTACIONES PARA FONDOS DE VIVIENDA	0.00	0.00	0.00	0.00	0.00	0.00	0.00
4121 02 01	APORTACIONES PARA FONDOS DE VIVIENDA	0.00	0.00	0.00	0.00	0.00	0.00	0.00
4122	CUOTAS PARA EL SEGURO SOCIAL	0.00	0.00	0.00	0.00	0.00	0.00	0.00
4122 02	CUOTAS PARA EL SEGURO SOCIAL	0.00	0.00	0.00	0.00	0.00	0.00	0.00
4122 02 02	CUOTAS PARA EL SEGURO SOCIAL	0.00	0.00	0.00	0.00	0.00	0.00	0.00
4123	CUOTAS DE AHORRO PARA EL RETIRO	0.00	0.00	0.00	0.00	0.00	0.00	0.00
4123 02	CUOTAS DE AHORRO PARA EL RETIRO	0.00	0.00	0.00	0.00	0.00	0.00	0.00
4123 02 03	CUOTAS DE AHORRO PARA EL RETIRO	0.00	0.00	0.00	0.00	0.00	0.00	0.00
4124	ACCESORIOS DE CUOTAS Y APORTACIONES DE SEGURIDAD SOCIAL	0.00	0.00	0.00	0.00	0.00	0.00	0.00
4124 02	ACCESORIOS DE CUOTAS Y APORTACIONES DE SEGURIDAD SOCIAL	0.00	0.00	0.00	0.00	0.00	0.00	0.00
4124 02 04	ACCESORIOS DE CUOTAS Y APORTACIONES DE SEGURIDAD SOCIAL	0.00	0.00	0.00	0.00	0.00	0.00	0.00
4124 02 04 01	ACCESORIOS DE CUOTAS Y APORTACIONES DE SEGURIDAD SOCIAL	0.00	0.00	0.00	0.00	0.00	0.00	0.00
4129	OTRAS CUOTAS Y APORTACIONES PARA LA SEGURIDAD SOCIAL	0.00	0.00	0.00	0.00	0.00	0.00	0.00
4129 02	OTRAS CUOTAS Y APORTACIONES PARA LA SEGURIDAD SOCIAL	0.00	0.00	0.00	0.00	0.00	0.00	0.00
4129 02 09	OTRAS CUOTAS Y APORTACIONES PARA LA SEGURIDAD SOCIAL	0.00	0.00	0.00	0.00	0.00	0.00	0.00
4130	CONTRIBUCIONES DE MEJORAS	0.00	0.00	0.00	0.00	0.00	0.00	0.00
4131	CONTRIBUCIÓN DE MEJORAS POR OBRAS PÚBLICAS	0.00	0.00	0.00	0.00	0.00	0.00	0.00
4131 03	CONTRIBUCIÓN DE MEJORAS POR OBRAS PÚBLICAS	0.00	0.00	0.00	0.00	0.00	0.00	0.00
4131 03 01	CONTRIBUCIÓN DE MEJORAS POR OBRAS PÚBLICAS	0.00	0.00	0.00	0.00	0.00	0.00	0.00
4131 03 01 01	PARA OBRA PÚBLICA Y ACCIONES DE BENEFICIO SOCIAL	0.00	0.00	0.00	0.00	0.00	0.00	0.00
4131 03 01 02	PARA OBRAS DE IMPACTO VIAL	0.00	0.00	0.00	0.00	0.00	0.00	0.00
4131 03 01 03	POR SERVICIOS AMBIENTALES	0.00	0.00	0.00	0.00	0.00	0.00	0.00
4132	ACCESORIOS DE CONTRIBUCIONES DE MEJORAS	0.00	0.00	0.00	0.00	0.00	0.00	0.00
4132 03	ACCESORIOS DE CONTRIBUCIONES DE MEJORAS	0.00	0.00	0.00	0.00	0.00	0.00	0.00
4132 03 02	ACCESORIOS DE CONTRIBUCIONES DE MEJORAS	0.00	0.00	0.00	0.00	0.00	0.00	0.00
4132 03 02 01	MULTAS	0.00	0.00	0.00	0.00	0.00	0.00	0.00
4132 03 02 02	RECARGOS	0.00	0.00	0.00	0.00	0.00	0.00	0.00
4132 03 02 03	GASTO DE EJECUCIÓN	0.00	0.00	0.00	0.00	0.00	0.00	0.00

OSFAIM108/10/04



H. AYUNTAMIENTO DE
TLALNEPANTLA DE BAZ

Sistema de Coordinación Hacendaria del Estado de México con sus Municipios
Manual Para la Planeación, Programación y Presupuestación Municipal para el Ejercicio Anual 2016

Presupuesto Basado en Resultados Municipal

PbRM - 09b Estado Comparativo Presupuestal de Ingresos

DEL 01 AL 31 DE DICIEMBRE DE 2016

ENTE PÚBLICO : TLALNEPANTLA DE BAZ, 092

CUENTA	CONCEPTO	PRESUPUESTO DEL MES			PRESUPUESTO ACUMULADO AL MES		VARIACION	
		LEY DE INGRESOS ESTIMADA	LEY DE INGRESOS MODIFICADA	LEY DE INGRESOS RECAUDADA	LEY DE INGRESOS MODIFICADA	LEY DE INGRESOS RECAUDADA	ABSOLUTA	%
4132 03 02 04	INDEMNIZACIÓN POR DEVOLUCIÓN DE CHEQUES	0.00	0.00	0.00	0.00	0.00	0.00	0.00
4140	DERECHOS	142,446,535.52	15,710,341.18	9,106,483.80	142,446,535.55	123,378,351.99	- 19,068,183.56	- 13.39
4141	DERECHOS POR EL USO, GOCE, APROVECHAMIENTO O EXPLOTACIÓN DE BIENES DE DOMINIO PÚBLICO	18,319,398.51	1,705,070.38	1,916,289.38	18,319,398.51	18,492,478.89	173,080.38	0.94
4141 04	DERECHOS POR EL USO, GOCE, APROVECHAMIENTO O EXPLOTACIÓN DE BIENES DE DOMINIO PÚBLICO	18,319,398.51	1,705,070.38	1,916,289.38	18,319,398.51	18,492,478.89	173,080.38	2.76
4141 04 01	DERECHOS POR EL USO, GOCE, APROVECHAMIENTO O EXPLOTACIÓN DE BIENES DE DOMINIO PÚBLICO	18,319,398.51	1,705,070.38	1,916,289.38	18,319,398.51	18,492,478.89	173,080.38	2.76
4141 04 01 01	POR USO DE VÍAS Y ÁREAS PÚBLICAS PARA EL EJERCICIO DE ACTIVIDADES COMERCIALES Y DE SERVICIOS	8,992,419.20	1,076,365.59	1,190,204.00	8,992,419.20	11,247,625.28	2,255,206.08	25.08
4141 04 01 02	DE ESTACIONAMIENTO EN LA VÍA PÚBLICA Y DE SERVICIO PÚBLICO	9,326,979.31	628,704.79	726,085.38	9,326,979.31	7,244,853.61	- 2,082,125.70	- 22.32
4142	DERECHOS A LOS HIDROCARBUROS	0.00	0.00	0.00	0.00	0.00	0.00	0.00
4142 04	DERECHOS A LOS HIDROCARBUROS	0.00	0.00	0.00	0.00	0.00	0.00	0.00
4142 04 02	DERECHOS A LOS HIDROCARBUROS	0.00	0.00	0.00	0.00	0.00	0.00	0.00
4143	DERECHOS POR PRESTACIÓN DE SERVICIOS	119,086,951.10	13,632,522.68	6,909,720.63	119,086,951.13	101,150,361.31	- 17,936,589.82	- 15.06
4143 04	DERECHOS POR PRESTACIÓN DE SERVICIOS	119,086,951.10	13,632,522.68	6,909,720.63	119,086,951.13	101,150,361.31	- 17,936,589.82	- 261.31
4143 04 03	DERECHOS POR PRESTACIÓN DE SERVICIOS	119,086,951.10	13,632,522.68	6,909,720.63	119,086,951.13	101,150,361.31	- 17,936,589.82	- 261.31
4143 04 03 01	SUMINISTRO DE AGUA POTABLE	0.00	0.00	0.00	0.00	0.00	0.00	0.00
4143 04 03 02	SUMINISTRO DE AGUA EN BLOQUE PROPORCIONADA POR LA AUTORIDAD MUNICIPAL A FRACCIONAMIENTOS, UNIDADES HABITACIONALES, COMERCIALES O INDUSTRIALES	0.00	0.00	0.00	0.00	0.00	0.00	0.00
4143 04 03 03	AUTORIZACIÓN DE DERIVACIONES DE LA TOMA DE AGUA	0.00	0.00	0.00	0.00	0.00	0.00	0.00
4143 04 03 04	CONEXIONES A LOS SISTEMAS DE AGUA Y DRENAJE	0.00	0.00	0.00	0.00	0.00	0.00	0.00
4143 04 03 05	RECONEXIÓN A LOS SISTEMAS DE AGUA POTABLE	0.00	0.00	0.00	0.00	0.00	0.00	0.00
4143 04 03 06	CONTROL PARA EL ESTABLECIMIENTO DE SISTEMAS DE AGUA POTABLE Y ALCANTARILLADO EN FRACCIONAMIENTOS O UNIDADES HABITACIONALES, COMERCIALES O INDUSTRIALES	0.00	0.00	0.00	0.00	0.00	0.00	0.00
4143 04 03 07	CONEXIONES DE TOMA POR EL SUMINISTRO DE AGUA EN BLOQUE PROPORCIONADO POR AUTORIDADES MUNICIPALES	0.00	0.00	0.00	0.00	0.00	0.00	0.00
4143 04 03 08	DERECHOS DE DESCARGA DE AGUAS RESIDUALES Y SU TRATAMIENTO O MANEJO ECOLÓGICO	0.00	0.00	0.00	0.00	0.00	0.00	0.00
4143 04 03 09	REPARACIÓN DE APARATOS MEDIDORES DE CONSUMO DE AGUA	0.00	0.00	0.00	0.00	0.00	0.00	0.00
4143 04 03 10	INSTALACIÓN DE MEDIDORES	0.00	0.00	0.00	0.00	0.00	0.00	0.00
4143 04 03 11	AGUA EN PIPAS (PERMISO)	0.00	0.00	0.00	0.00	0.00	0.00	0.00
4143 04 03 12	AGUA EN PIPAS (CARGA)	0.00	0.00	0.00	0.00	0.00	0.00	0.00
4143 04 03 13	OBRAS	0.00	0.00	0.00	0.00	0.00	0.00	0.00
4143 04 03 14	REZAGOS	0.00	0.00	0.00	0.00	0.00	0.00	0.00
4143 04 03 15	VENTA DE MEDIDORES	0.00	0.00	0.00	0.00	0.00	0.00	0.00
4143 04 03 16	CERTIFICACIONES	2,553,545.15	196,083.16	184,856.18	2,553,545.16	2,443,737.55	- 109,807.61	- 4.30
4143 04 03 17	OTROS	0.00	0.00	0.00	0.00	0.00	0.00	0.00
4143 04 03 18	MANTENIMIENTO DE DRENAJE	0.00	0.00	0.00	0.00	0.00	0.00	0.00

OSF/AM/108/10/04



H. AYUNTAMIENTO DE
TLALNEPANTLA DE BAZ

Sistema de Coordinación Hacendaria del Estado de México con sus Municipios
Manual Para la Planeación, Programación y Presupuestación Municipal para el Ejercicio Anual 2016

Presupuesto Basado en Resultados Municipal

PbRM - 09b Estado Comparativo Presupuestal de Ingresos

DEL 01 AL 31 DE DICIEMBRE DE 2016

ENTE PÚBLICO : TLALNEPANTLA DE BAZ, 092

CUENTA	CONCEPTO	PRESUPUESTO DEL MES			PRESUPUESTO ACUMULADO AL MES		VARIACION	
		LEY DE INGRESOS ESTIMADA	LEY DE INGRESOS MODIFICADA	LEY DE INGRESOS RECAUDADA	LEY DE INGRESOS MODIFICADA	LEY DE INGRESOS RECAUDADA	ABSOLUTA	%
4143 04 03 19	DICTAMEN DE FACTIBILIDAD DE SERVICIOS	856,502.09	59,752.01	82,493.00	856,502.09	897,586.00	41,083.91	4.80
4143 04 03 20	DEL REGISTRO CIVIL	8,639,719.33	620,474.06	564,482.00	8,639,719.33	8,408,433.02	- 231,286.31	- 2.68
4143 04 03 21	DE DESARROLLO URBANO Y OBRAS PÚBLICAS	47,183,457.16	4,566,255.37	3,300,393.50	47,183,457.17	46,929,353.74	- 254,103.43	- 0.54
4143 04 03 22	POR SERVICIOS PRESTADOS POR AUTORIDADES FISCALES, ADMINISTRATIVAS Y DE ACCESO A LA INFORMACIÓN PÚBLICA	3,790,158.30	360,266.19	58,071.74	3,790,158.30	1,287,240.95	- 2,502,917.35	- 66.04
4143 04 03 23	POR SERVICIOS DE RASTROS	0.00	0.00	51,730.00	0.00	646,568.00	646,568.00	0.00
4143 04 03 24	POR CORRAL DE CONSEJO E IDENTIFICACIÓN DE SEÑALES DE SANGRE, TATUAJES, ELEMENTOS ELECTROMAGNÉTICOS Y FIERROS PARA MARCAR GANADO Y MAGUEYES	0.00	0.00	0.00	0.00	0.00	0.00	0.00
4143 04 03 25	POR SERVICIOS DE PANTEONES	5,975,506.29	466,687.92	437,978.00	5,975,506.29	5,354,177.00	- 621,329.29	- 10.40
4143 04 03 26	POR LA EXPEDICIÓN O REFRENDO ANUAL DE LICENCIAS PARA LA VENTA DE BEBIDAS ALCOHÓLICAS AL PÚBLICO	10,607,185.08	366,800.90	209,349.00	10,607,185.08	11,442,760.97	835,575.89	7.88
4143 04 03 27	POR SERVICIOS DE VIGILANCIA PRESTADOS POR AUTORIDADES DE SEGURIDAD PÚBLICA	6,685,567.67	709,763.87	0.00	6,685,567.67	51,711.87	- 6,633,855.80	- 99.23
4143 04 03 28	POR SERVICIOS PRESTADOS POR LAS AUTORIDADES DE CATASTRO	136,042.82	8,146.27	1,103.00	136,042.82	64,838.97	- 71,203.85	- 52.34
4143 04 03 29	POR SERVICIOS DE ALUMBRADO PÚBLICO	30,547,300.00	6,109,460.00	1,918,110.21	30,547,300.00	21,713,614.74	- 8,833,685.26	- 28.92
4143 04 03 30	POR SERVICIOS DE LIMPIEZA DE LOTES BALDÍOS, RECOLECCIÓN, TRASLADO, Y DISPOSICIÓN FINAL DE RESIDUOS SÓLIDOS INDUSTRIALES Y COMERCIALES	2,111,967.21	168,832.93	101,154.00	2,111,967.22	1,910,338.50	- 201,628.72	- 9.55
4144	ACCESORIOS DE DERECHOS	5,040,185.91	372,748.12	280,473.79	5,040,185.91	3,735,511.79	- 1,304,674.12	- 25.89
4144 04	ACCESORIOS DE DERECHOS	5,040,185.91	372,748.12	280,473.79	5,040,185.91	3,735,511.79	- 1,304,674.12	- 105.00
4144 04 04	ACCESORIOS DE DERECHOS	5,040,185.91	372,748.12	280,473.79	5,040,185.91	3,735,511.79	- 1,304,674.12	- 105.00
4144 04 04 01	MULTAS	3,564,683.96	267,558.73	245,936.00	3,564,683.96	2,606,078.51	- 958,605.45	- 26.89
4144 04 04 02	RECARGOS	1,039,646.22	94,874.23	33,002.00	1,039,646.22	1,029,968.81	- 9,677.41	- 0.93
4144 04 04 03	GASTO DE EJECUCIÓN	435,855.73	10,315.16	1,535.79	435,855.73	99,464.47	- 336,391.26	- 77.18
4144 04 04 04	INDEMNIZACIÓN POR DEVOLUCIÓN DE CHEQUES	0.00	0.00	0.00	0.00	0.00	0.00	0.00
4149	OTROS DERECHOS	0.00	0.00	0.00	0.00	0.00	0.00	0.00
4149 04	OTROS DERECHOS	0.00	0.00	0.00	0.00	0.00	0.00	0.00
4149 04 09	OTROS DERECHOS	0.00	0.00	0.00	0.00	0.00	0.00	0.00
4150	PRODUCTOS DE TIPO CORRIENTE	10,670,091.07	1,000,071.29	372,036.33	10,670,091.08	8,923,502.08	- 1,746,589.00	- 16.37
4151	PRODUCTOS DERIVADOS DEL USO Y APROVECHAMIENTO DE BIENES NO SUJETOS A RÉGIMEN DE DOMINIO PÚBLICO	10,670,091.07	1,000,071.29	345,765.50	10,670,091.08	8,678,674.86	- 1,991,416.22	- 18.66
4151 05	PRODUCTOS DERIVADOS DEL USO Y APROVECHAMIENTO DE BIENES NO SUJETOS A RÉGIMEN DE DOMINIO PÚBLICO	10,670,091.07	1,000,071.29	345,765.50	10,670,091.08	8,678,674.86	- 1,991,416.22	- 33.09
4151 05 01	PRODUCTOS DERIVADOS DEL USO Y APROVECHAMIENTO DE BIENES NO SUJETOS A RÉGIMEN DE DOMINIO PÚBLICO	10,670,091.07	1,000,071.29	345,765.50	10,670,091.08	8,678,674.86	- 1,991,416.22	- 33.09
4151 05 01 01	POR LA VENTA O ARRENDAMIENTO DE BIENES MUNICIPALES IMPRESOS Y PAPEL ESPECIAL	9,417,002.37	861,571.95	272,691.50	9,417,002.38	7,598,229.98	- 1,818,772.40	- 19.31

OSFAIM108/10/04



H. AYUNTAMIENTO DE
TLALNEPANTLA DE BAZ

Sistema de Coordinación Hacendaria del Estado de México con sus Municipios
Manual Para la Planeación, Programación y Presupuestación Municipal para el Ejercicio Anual 2016

Presupuesto Basado en Resultados Municipal

PbRM - 09b Estado Comparativo Presupuestal de Ingresos

DEL 01 AL 31 DE DICIEMBRE DE 2016

ENTE PÚBLICO : TLALNEPANTLA DE BAZ, 092

CUENTA	CONCEPTO	PRESUPUESTO DEL MES			PRESUPUESTO ACUMULADO AL MES		VARIACION	
		LEY DE INGRESOS ESTIMADA	LEY DE INGRESOS MODIFICADA	LEY DE INGRESOS RECAUDADA	LEY DE INGRESOS MODIFICADA	LEY DE INGRESOS RECAUDADA	ABSOLUTA	%
4151 05 01 02		1,253,088.70	138,499.34	73,074.00	1,253,088.70	1,080,444.88	172,643.82	13.78
4151 05 01 03	DERIVADOS DE BOSQUES MUNICIPALES	0.00	0.00	0.00	0.00	0.00	0.00	0.00
4152	ENAJENACIÓN DE BIENES MUEBLES NO SUJETOS A SER INVENTARIADOS	0.00	0.00	0.00	0.00	0.00	0.00	0.00
4152 05	ENAJENACIÓN DE BIENES MUEBLES NO SUJETOS A SER INVENTARIADOS	0.00	0.00	0.00	0.00	0.00	0.00	0.00
4152 05 02	ENAJENACIÓN DE BIENES MUEBLES NO SUJETOS A SER INVENTARIADOS	0.00	0.00	0.00	0.00	0.00	0.00	0.00
4159	OTROS PRODUCTOS QUE GENERAN INGRESOS CORRIENTES	0.00	0.00	26,270.83	0.00	244,827.22	244,827.22	0.00
4159 05	OTROS PRODUCTOS QUE GENERAN INGRESOS CORRIENTES	0.00	0.00	26,270.83	0.00	244,827.22	244,827.22	0.00
4159 05 09	OTROS PRODUCTOS QUE GENERAN INGRESOS CORRIENTES	0.00	0.00	26,270.83	0.00	244,827.22	244,827.22	0.00
4159 05 09 01	RENDIMIENTOS O INGRESOS DERIVADOS DE LAS ACTIVIDADES DE ORGANISMOS DESCENTRALIZADOS Y EMPRESAS DE PARTICIPACIÓN MUNICIPAL CUANDO POR SU NATURALEZA CORRESPONDAN A ACTIVIDADES QUE NO SON PROPIAS DE DERECHO PÚBLICO	0.00	0.00	0.00	0.00	0.00	0.00	0.00
4159 05 09 02	EN GENERAL, TODOS AQUELLOS INGRESOS QUE PERCIBA LA HACIENDA PÚBLICA MUNICIPAL, DERIVADOS DE ACTIVIDADES QUE NO SON PROPIAS DE DERECHO PÚBLICO, O POR LA EXPLOTACIÓN DE SUS BIENES PATRIMONIALES	0.00	0.00	26,270.83	0.00	244,827.22	244,827.22	0.00
4160	APROVECHAMIENTOS DE TIPO CORRIENTE	8,597,823.58	1,020,777.02	1,256,167.93	8,597,823.60	19,099,152.11	10,501,328.51	122.14
4161	INCENTIVOS DERIVADOS DE LA COLABORACIÓN FISCAL	0.00	0.00	0.00	0.00	0.00	0.00	0.00
4161 06	INCENTIVOS DERIVADOS DE LA COLABORACIÓN FISCAL	0.00	0.00	0.00	0.00	0.00	0.00	0.00
4161 06 01	INCENTIVOS DERIVADOS DE LA COLABORACIÓN FISCAL	0.00	0.00	0.00	0.00	0.00	0.00	0.00
4162	MULTAS	5,488,017.91	685,238.01	718,667.41	5,488,017.92	10,879,702.13	5,391,684.21	98.24
4162 06	MULTAS	5,488,017.91	685,238.01	718,667.41	5,488,017.92	10,879,702.13	5,391,684.21	98.24
4162 06 02	MULTAS	5,488,017.91	685,238.01	718,667.41	5,488,017.92	10,879,702.13	5,391,684.21	98.24
4162 06 02 01	SANCIONES ADMINISTRATIVAS	5,488,017.91	685,238.01	718,667.41	5,488,017.92	10,879,702.13	5,391,684.21	98.24
4163	INDEMNIZACIONES	1,250,562.86	67,606.03	77,748.72	1,250,562.87	3,823,692.75	2,573,129.88	205.76
4163 06	INDEMNIZACIONES	1,250,562.86	67,606.03	77,748.72	1,250,562.87	3,823,692.75	2,573,129.88	205.76
4163 06 03	INDEMNIZACIONES	1,250,562.86	67,606.03	77,748.72	1,250,562.87	3,823,692.75	2,573,129.88	205.76
4163 06 03 01	INDEMNIZACIONES POR DAÑOS A BIENES MUNICIPALES	1,250,562.86	67,606.03	77,748.72	1,250,562.87	3,823,692.75	2,573,129.88	205.76
4163 06 03 02	OTRAS INDEMNIZACIONES	0.00	0.00	0.00	0.00	0.00	0.00	0.00
4164	REINTEGROS	0.00	0.00	33,277.20	0.00	1,645,801.03	1,645,801.03	0.00
4164 06	REINTEGROS	0.00	0.00	33,277.20	0.00	1,645,801.03	1,645,801.03	0.00
4164 06 04	REINTEGROS	0.00	0.00	33,277.20	0.00	1,645,801.03	1,645,801.03	0.00
4164 06 04 01	REINTEGROS	0.00	0.00	33,277.20	0.00	1,645,801.03	1,645,801.03	0.00
4165	APROVECHAMIENTOS PROVENIENTES DE OBRAS PÚBLICAS	0.00	0.00	0.00	0.00	0.00	0.00	0.00
4165 06	APROVECHAMIENTOS PROVENIENTES DE OBRAS PÚBLICAS	0.00	0.00	0.00	0.00	0.00	0.00	0.00

OSFAIM108/10/04



H. AYUNTAMIENTO DE
TLALNEPANTLA DE BAZ

Sistema de Coordinación Hacendaria del Estado de México con sus Municipios
Manual Para la Planeación, Programación y Presupuestación Municipal para el Ejercicio Anual 2016
Presupuesto Basado en Resultados Municipal

PbRM - 09b Estado Comparativo Presupuestal de Ingresos

DEL 01 AL 31 DE DICIEMBRE DE 2016

ENTE PÚBLICO : TLALNEPANTLA DE BAZ, 092

CUENTA	CONCEPTO	PRESUPUESTO DEL MES			PRESUPUESTO ACUMULADO AL MES		VARIACION	
		LEY DE INGRESOS ESTIMADA	LEY DE INGRESOS MODIFICADA	LEY DE INGRESOS RECAUDADA	LEY DE INGRESOS MODIFICADA	LEY DE INGRESOS RECAUDADA	ABSOLUTA	%
4165 06 05	APROVECHAMIENTOS PROVENIENTES DE OBRAS PÚBLICAS	0.00	0.00	0.00	0.00	0.00	0.00	0.00
4166	APROVECHAMIENTOS POR PARTICIPACIONES DERIVADAS DE LA APLICACIÓN DE LEYES	0.00	0.00	0.00	0.00	0.00	0.00	0.00
4166 06	APROVECHAMIENTOS POR PARTICIPACIONES DERIVADAS DE LA APLICACIÓN DE LEYES	0.00	0.00	0.00	0.00	0.00	0.00	0.00
4166 06 06	APROVECHAMIENTOS POR PARTICIPACIONES DERIVADAS DE LA APLICACIÓN DE LEYES	0.00	0.00	0.00	0.00	0.00	0.00	0.00
4167	APROVECHAMIENTOS POR APORTACIONES Y COOPERACIONES	0.00	0.00	0.00	0.00	0.00	0.00	0.00
4167 06	APROVECHAMIENTOS POR APORTACIONES Y COOPERACIONES	0.00	0.00	0.00	0.00	0.00	0.00	0.00
4167 06 07	APROVECHAMIENTOS POR APORTACIONES Y COOPERACIONES	0.00	0.00	0.00	0.00	0.00	0.00	0.00
4168	ACCESORIOS DE APROVECHAMIENTOS	720,817.80	35,487.73	34,658.00	720,817.80	168,553.04	- 552,264.76	- 76.62
4168 06	ACCESORIOS DE APROVECHAMIENTOS	720,817.80	35,487.73	34,658.00	720,817.80	168,553.04	- 552,264.76	- 152.71
4168 06 08	ACCESORIOS DE APROVECHAMIENTOS	720,817.80	35,487.73	34,658.00	720,817.80	168,553.04	- 552,264.76	- 152.71
4168 06 08 01	MULTAS	0.00	0.00	0.00	0.00	0.00	0.00	0.00
4168 06 08 02	RECARGOS	177,456.93	15,923.91	451.00	177,456.93	42,878.00	- 134,578.93	- 75.84
4168 06 08 03	GASTO DE EJECUCIÓN	543,360.87	19,563.82	34,207.00	543,360.87	125,675.04	- 417,685.83	- 76.87
4168 06 08 04	INDEMNIZACIÓN POR DEVOLUCIÓN DE CHEQUES	0.00	0.00	0.00	0.00	0.00	0.00	0.00
4169	OTROS APROVECHAMIENTOS	1,138,425.01	232,445.25	391,816.60	1,138,425.01	2,581,403.16	1,442,978.15	126.75
4169 06	OTROS APROVECHAMIENTOS	1,138,425.01	232,445.25	391,816.60	1,138,425.01	2,581,403.16	1,442,978.15	126.75
4169 06 09	OTROS APROVECHAMIENTOS	1,138,425.01	232,445.25	391,816.60	1,138,425.01	2,581,403.16	1,442,978.15	126.75
4169 06 09 01	USO O EXPLOTACIÓN DE BIENES DE DOMINIO PÚBLICO	0.00	0.00	0.00	0.00	0.00	0.00	0.00
4169 06 09 02	HERENCIAS, LEGADOS, CÉSIONES Y DONACIONES	1,138,425.01	232,445.25	391,816.60	1,138,425.01	2,581,403.16	1,442,978.15	126.75
4169 06 09 03	RESARCIMIENTOS	0.00	0.00	0.00	0.00	0.00	0.00	0.00
4170	INGRESOS POR VENTA DE BIENES Y SERVICIOS	0.00	0.00	0.00	0.00	0.00	0.00	0.00
4171	INGRESOS POR VENTA DE MERCANCIAS	0.00	0.00	0.00	0.00	0.00	0.00	0.00
4171 07	INGRESOS POR VENTA DE MERCANCIAS	0.00	0.00	0.00	0.00	0.00	0.00	0.00
4171 07 01	INGRESOS POR VENTA DE MERCANCIAS	0.00	0.00	0.00	0.00	0.00	0.00	0.00
4172	INGRESOS POR VENTA DE BIENES Y SERVICIOS PRODUCIDOS EN ESTABLECIMIENTO DE GOBIERNO	0.00	0.00	0.00	0.00	0.00	0.00	0.00
4172 07	INGRESOS POR VENTA DE BIENES Y SERVICIOS PRODUCIDOS EN ESTABLECIMIENTO DE GOBIERNO	0.00	0.00	0.00	0.00	0.00	0.00	0.00
4172 07 02	INGRESOS POR VENTA DE BIENES Y SERVICIOS PRODUCIDOS EN ESTABLECIMIENTO DE GOBIERNO	0.00	0.00	0.00	0.00	0.00	0.00	0.00
4173	INGRESOS POR VENTA DE BIENES Y SERVICIOS DE ORGANISMOS DESCENTRALIZADOS	0.00	0.00	0.00	0.00	0.00	0.00	0.00
4173 07	INGRESOS POR VENTA DE BIENES Y SERVICIOS DE ORGANISMOS DESCENTRALIZADOS	0.00	0.00	0.00	0.00	0.00	0.00	0.00
4173 07 03	INGRESOS POR VENTA DE BIENES Y SERVICIOS DE ORGANISMOS DESCENTRALIZADOS	0.00	0.00	0.00	0.00	0.00	0.00	0.00
4173 07 03 01	ESTANCIAS INFANTILES	0.00	0.00	0.00	0.00	0.00	0.00	0.00
4173 07 03 02	FARMACIAS	0.00	0.00	0.00	0.00	0.00	0.00	0.00

OSFAIM/108/10/04



H. AYUNTAMIENTO DE
TLALNEPANTLA DE BAZ

Sistema de Coordinación Hacendaria del Estado de México con sus Municipios
Manual Para la Planeación, Programación y Presupuestación Municipal para el Ejercicio Anual 2016

Presupuesto Basado en Resultados Municipal

PbRM - 09b Estado Comparativo Presupuestal de Ingresos

DEL 01 AL 31 DE DICIEMBRE DE 2016

ENTE PÚBLICO : TLALNEPANTLA DE BAZ, 092

CUENTA	CONCEPTO	PRESUPUESTO DEL MES			PRESUPUESTO ACUMULADO AL MES		VARIACION	
		LEY DE INGRESOS ESTIMADA	LEY DE INGRESOS MODIFICADA	LEY DE INGRESOS RECAUDADA	LEY DE INGRESOS MODIFICADA	LEY DE INGRESOS RECAUDADA	ABSOLUTA	%
4173 07 03 03	SERVICIOS MÉDICOS	0.00	0.00	0.00	0.00	0.00	0.00	0.00
4173 07 03 04	PRODUCTOS NUTRICIONALES (AMARANTO,SOYA, ETC.)	0.00	0.00	0.00	0.00	0.00	0.00	0.00
4173 07 03 05	VELATORIOS	0.00	0.00	0.00	0.00	0.00	0.00	0.00
4173 07 03 06	COLEGIATURAS	0.00	0.00	0.00	0.00	0.00	0.00	0.00
4173 07 03 07	HUERTOS FAMILIARES	0.00	0.00	0.00	0.00	0.00	0.00	0.00
4173 07 03 08	SERVICIOS DE ALBERCA	0.00	0.00	0.00	0.00	0.00	0.00	0.00
4173 07 03 09	PANADERIA	0.00	0.00	0.00	0.00	0.00	0.00	0.00
4173 07 03 10	SERVICIOS DE LABORATORIO	0.00	0.00	0.00	0.00	0.00	0.00	0.00
4173 07 03 11	SERVICIOS DE BAÑOS PÚBLICOS	0.00	0.00	0.00	0.00	0.00	0.00	0.00
4173 07 03 12	INSCRIPCIONES	0.00	0.00	0.00	0.00	0.00	0.00	0.00
4173 07 03 13	DESAYUNOS ESCOLARES	0.00	0.00	0.00	0.00	0.00	0.00	0.00
4173 07 03 14	PRODUCTOS BÁSICOS (DESPENSAS)	0.00	0.00	0.00	0.00	0.00	0.00	0.00
4173 07 03 15	SERVICIOS JURÍDICOS	0.00	0.00	0.00	0.00	0.00	0.00	0.00
4173 07 03 16	SERVICIOS PSICOLÓGICOS	0.00	0.00	0.00	0.00	0.00	0.00	0.00
4173 07 03 17	SERVICIOS DE TERAPIA Y DISCAPACIDAD	0.00	0.00	0.00	0.00	0.00	0.00	0.00
4173 07 03 18	INGRESOS DIVERSOS	0.00	0.00	0.00	0.00	0.00	0.00	0.00
4173 07 03 19	INGRESOS DE ORGANISMOS DEL DEPORTE	0.00	0.00	0.00	0.00	0.00	0.00	0.00
4173 07 03 20	INGRESOS POR FIDEICOMISOS Y EMPRESAS DE PARTICIPACIÓN MUNICIPAL	0.00	0.00	0.00	0.00	0.00	0.00	0.00
4174	INGRESOS DE OPERACIÓN DE ENTIDADES PARAESTATALES EMPRESARIALES NO FINANCIERAS	0.00	0.00	0.00	0.00	0.00	0.00	0.00
4174 07	INGRESOS DE OPERACIÓN DE ENTIDADES PARAESTATALES EMPRESARIALES NO FINANCIERAS	0.00	0.00	0.00	0.00	0.00	0.00	0.00
4174 07 04	INGRESOS DE OPERACIÓN DE ENTIDADES PARAESTATALES EMPRESARIALES NO FINANCIERAS	0.00	0.00	0.00	0.00	0.00	0.00	0.00
4190	CONTRIBUCIONES NO COMPRENDIDAS EN LAS FRACCIONES DE LA LEY DE INGRESOS CAUSADAS EN EJERCICIOS FISCALES ANTERIORES PENDIENTES DE LIQUIDACIÓN O PAGO	0.00	0.00	0.00	0.00	0.00	0.00	0.00
4191	IMPUESTOS NO COMPRENDIDOS EN LAS CIFRAS DE LA LEY DE INGRESOS CAUSADOS EN EJERCICIOS FISCALES ANTERIORES PENDIENTES DE LIQUIDACIÓN O PAGO	0.00	0.00	0.00	0.00	0.00	0.00	0.00
4191 09	IMPUESTOS NO COMPRENDIDOS EN LAS CIFRAS DE LA LEY DE INGRESOS CAUSADOS EN EJERCICIOS FISCALES ANTERIORES PENDIENTES DE LIQUIDACIÓN O PAGO	0.00	0.00	0.00	0.00	0.00	0.00	0.00
4191 09 01	IMPUESTOS NO COMPRENDIDOS EN LAS CIFRAS DE LA LEY DE INGRESOS CAUSADOS EN EJERCICIOS FISCALES ANTERIORES PENDIENTES DE LIQUIDACIÓN O PAGO	0.00	0.00	0.00	0.00	0.00	0.00	0.00
4192	CONTRIBUCIONES DE MEJORAS, DERECHOS, PRODUCTOS Y APROCHAMIENTOS NO COMPRENDIDOS EN LAS FRACCIONES DE LA LEY DE INGRESOS CAUSADOS EN EJERCICIOS FISCALES ANTERIORES PENDIENTES DE LIQUIDACIÓN DE PAGO	0.00	0.00	0.00	0.00	0.00	0.00	0.00
4192 09	CONTRIBUCIONES DE MEJORAS, DERECHOS, PRODUCTOS Y APROCHAMIENTOS NO COMPRENDIDOS EN LAS FRACCIONES DE LA LEY DE INGRESOS CAUSADOS EN EJERCICIOS FISCALES ANTERIORES PENDIENTES DE LIQUIDACIÓN DE PAGO	0.00	0.00	0.00	0.00	0.00	0.00	0.00

OSFAIM108/10/04



H. AYUNTAMIENTO DE
TLALNEPANTLA DE BAZ

Sistema de Coordinación Hacendaria del Estado de México con sus Municipios
Manual Para la Planeación, Programación y Presupuestación Municipal para el Ejercicio Anual 2016

Presupuesto Basado en Resultados Municipal

PbRM - 09b Estado Comparativo Presupuestal de Ingresos

DEL 01 AL 31 DE DICIEMBRE DE 2016

ENTE PÚBLICO : TLALNEPANTLA DE BAZ, 092

CUENTA	CONCEPTO	PRESUPUESTO DEL MES			PRESUPUESTO ACUMULADO AL MES		VARIACION	
		LEY DE INGRESOS ESTIMADA	LEY DE INGRESOS MODIFICADA	LEY DE INGRESOS RECAUDADA	LEY DE INGRESOS MODIFICADA	LEY DE INGRESOS RECAUDADA	ABSOLUTA	%
4192 09 02	CONTRIBUCIONES DE MEJORAS, DERECHOS, PRODUCTOS Y APROCHAMIENTOS NO COMPRENDIDOS EN LAS FRACCIONES DE LA LEY DE INGRESOS CAUSADOS EN EJERCICIOS FISCALES ANTERIORES PENDIENTES DE LIQUIDACIÓN DE PAGO	0.00	0.00	0.00	0.00	0.00	0.00	0.00
4200	PARTICIPACIONES, APORTACIONES, TRANSFERENCIAS, ASIGNACIONES, SUBSIDIOS Y OTRAS AYUDAS	2,288,685,308.45	232,129,737.42	172,316,794.38	2,288,685,308.54	2,158,760,757.35	- 129,924,551.19	- 5.68
4210	PARTICIPACIONES Y APORTACIONES	2,288,685,308.45	232,129,737.42	172,316,794.38	2,288,685,308.54	2,158,760,757.35	- 129,924,551.19	- 5.68
4211	PARTICIPACIONES	1,613,866,550.78	123,132,855.40	121,708,839.85	1,613,866,550.78	1,580,476,386.98	- 33,390,163.80	- 2.07
4211 01	PARTICIPACIONES	1,613,866,550.78	123,132,855.40	121,708,839.85	1,613,866,550.78	1,580,476,386.98	- 33,390,163.80	20.43
4211 01 01	PARTICIPACIONES	1,613,866,550.78	123,132,855.40	121,708,839.85	1,613,866,550.78	1,580,476,386.98	- 33,390,163.80	20.43
4211 01 01 01	FONDO GENERAL DE PARTICIPACIONES	930,758,012.00	84,190,071.00	74,483,298.25	930,758,012.00	943,373,929.43	12,615,917.43	1.36
4211 01 01 02	FONDO DE FOMENTOS MUNICIPAL	122,644,017.00	10,626,477.59	9,670,208.88	122,644,017.00	127,408,590.42	4,764,573.42	3.88
4211 01 01 03	FONDO DE FISCALIZACIÓN	167,491,209.00	12,442,335.18	10,332,269.15	167,491,209.00	162,602,582.16	- 4,888,626.84	- 2.92
4211 01 01 04	CORRESPONDIENTES AL IMPUESTO ESPECIAL SOBRE PRODUCCIÓN Y SERVICIOS	18,639,870.00	1,311,897.75	1,044,526.21	18,639,870.00	17,629,276.10	- 1,010,593.90	- 5.42
4211 01 01 05	CORRESPONDIENTES AL IMPUESTO SOBRE AUTOMÓVILES NUEVOS	29,982,275.00	1,321,139.06	3,449,839.32	29,982,275.00	38,744,073.36	8,761,798.36	29.22
4211 01 01 06	CORRESPONDIENTES AL IMPUESTO SOBRE TENENCIAS O USO DE VEHICULOS	32,016.00	1,819.85	87.93	32,016.00	37,452.46	5,436.46	16.98
4211 01 01 07	CORRESPONDIENTE AL FONDO DE COMPENSACIÓN DE IMPUESTO SOBRE AUTOMÓVILES NUEVOS	8,710,926.00	725,905.00	727,597.11	8,710,926.00	8,768,430.40	57,504.40	0.66
4211 01 01 08	LAS DERIVADAS DE LA APLICACIÓN DEL ARTÍCULO 4-A, DE LA LEY DE COORDINACIÓN FISCAL	16,332,753.00	1,262,194.45	1,475,474.13	16,332,753.00	17,520,062.40	1,187,309.40	7.27
4211 01 01 09	DEL IMPUESTO SOBRE TENENCIAS O USO DE VEHÍCULOS AUTOMOTORES	28,352,682.00	1,160,932.36	942,858.94	28,352,682.00	32,883,992.49	4,531,310.49	15.98
4211 01 01 10	DEL IMPUESTO SOBRE ADQUISICIÓN DE VEHÍCULOS USADOS	1,343,803.00	101,509.43	89,792.51	1,343,803.00	1,358,133.06	14,330.06	1.07
4211 01 01 11	DEL IMPUESTO SOBRE LOTERÍAS, RIFAS, SORTEOS, CONCURSOS Y JUEGOS PERMITIDOS CON CRUCE DE APUESTAS	2,723,759.00	288,573.73	257,441.93	2,723,759.00	3,374,599.87	650,840.87	23.89
4211 01 01 12	LAS DEMÁS DERIVADAS DE LA APLICACIÓN DEL TÍTULO SÉPTIMO DEL CÓDIGO FINANCIERO PARA EL ESTADO DE MÉXICO Y MUNICIPIOS, ASÍ COMO DE LOS CONVENIOS, ACUERDOS O DECLARATORIAS QUE AL EFECTO SE CELEBREN O REALICEN	0.00	0.00	0.00	0.00	0.00	0.00	0.00
4211 01 01 13	GASTO DE INVERSIÓN SECTORIAL (GIS)	0.00	0.00	- 11,968,007.57	0.00	0.00	0.00	0.00
4211 01 01 14	FONDO ESTATAL DE FORTALECIMIENTO MUNICIPAL (FEFOM)	39,744,989.17	0.00	0.00	39,744,989.17	39,473,150.74	- 271,838.43	- 0.68
4211 01 01 15	REMANENTES GASTOS DE INVERSIÓN SECTORIAL (GIS)	1,197,973.23	0.00	1,197,973.23	1,197,973.23	1,197,973.23	0.00	0.00
4211 01 01 16	REMANENTES PROGRAMA DE APOYO AL GASTO DE INVERSIÓN DE LOS MUNICIPIOS (PAGIM)	5,998,362.26	0.00	5,998,362.26	5,998,362.26	5,998,362.26	0.00	0.00
4211 01 01 17	OTROS RECURSOS ESTATALES	78,315,694.12	0.00	11,968,007.57	78,315,694.12	26,868,007.57	- 51,447,686.55	- 65.69
4211 01 01 18	EL IMPUESTO SOBRE LA RENTA EFECTIVAMENTE ENTERADO A LA FEDERACION, CORRESPONDIENTE AL SALARIO DE SU PERSONAL QUE PRESTE O DESEMPEÑE UN SERVICIO PERSONAL SUBORDINADO ASI COMO DE SUS ORGANISMOS PUBLICOS DESCENTRALIZADOS.	161,598,210.00	9,700,000.00	12,039,110.00	161,598,210.00	153,237,771.03	- 8,360,438.97	- 5.17
4212	APORTACIONES	643,857,133.07	107,791,282.02	49,218,629.43	643,857,133.16	560,179,337.75	- 83,677,795.41	- 13.00
4212 01	APORTACIONES	643,857,133.07	107,791,282.02	49,218,629.43	643,857,133.16	560,179,337.75	- 83,677,795.41	- 50.85
4212 01 02	APORTACIONES	643,857,133.07	107,791,282.02	49,218,629.43	643,857,133.16	560,179,337.75	- 83,677,795.41	- 50.85
4212 01 02 01	FONDO DE APORTACIONES PARA INFRAESTRUCTURA SOCIAL MUNICIPAL	60,313,473.08	0.00	0.00	60,313,473.11	56,530,786.97	- 3,782,686.14	- 6.27

OSFAIM108/10/04



H. AYUNTAMIENTO DE
TLALNEPANTLA DE BAZ

Sistema de Coordinación Hacendaria del Estado de México con sus Municipios
Manual Para la Planeación, Programación y Presupuestación Municipal para el Ejercicio Anual 2016

Presupuesto Basado en Resultados Municipal

PbRM - 09b Estado Comparativo Presupuestal de Ingresos

DEL 01 AL 31 DE DICIEMBRE DE 2016

ENTE PÚBLICO : TLALNEPANTLA DE BAZ. 092

CUENTA	CONCEPTO	PRESUPUESTO DEL MES			PRESUPUESTO ACUMULADO AL MES		VARIACION		
		LEY DE INGRESOS ESTIMADA	LEY DE INGRESOS MODIFICADA	LEY DE INGRESOS RECAUDADA	LEY DE INGRESOS MODIFICADA	LEY DE INGRESOS RECAUDADA	ABSOLUTA	%	
4212 01 02 02	FONDO DE APORTACIONES PARA EL FORTALECIMIENTO DE LOS MUNICIPIOS Y DE LAS DEMARCACIONES TERRITORIALES DEL DISTRITO FEDERAL	375,851,725.50	31,320,977.13	31,320,977.07	375,851,725.56	375,851,725.50	-	0.06	0.00
4212 01 02 03	REMANENTES DE RAMO 33	0.00	0.00	0.00	0.00	0.00	0.00	0.00	0.00
4212 01 02 04	EXCEDENTES PETROLEROS	0.00	0.00	0.00	0.00	0.00	0.00	0.00	0.00
4212 01 02 05	RAMO 23	0.00	0.00	0.00	0.00	0.00	0.00	0.00	0.00
4212 01 02 06	SUBSEMUN	23,977,208.00	0.00	0.00	23,977,208.00	23,823,464.00	-	153,744.00	- 0.64
4212 01 02 07	REMANENTES OTROS RECURSOS FEDERALES	2,237,826.36	0.00	2,237,826.36	2,237,826.36	2,237,826.36	0.00	0.00	0.00
4212 01 02 08	OTROS RECURSOS FEDERALES	181,476,900.13	76,470,304.89	15,659,826.00	181,476,900.13	101,735,534.92	-	79,741,365.21	- 43.94
4213	CONVENIOS	30,961,624.60	1,205,600.00	1,389,325.10	30,961,624.60	18,105,032.62	-	12,856,591.98	- 41.52
4213 01	CONVENIOS	30,961,624.60	1,205,600.00	1,389,325.10	30,961,624.60	18,105,032.62	-	12,856,591.98	- 61.68
4213 01 03	CONVENIOS	30,961,624.60	1,205,600.00	1,389,325.10	30,961,624.60	18,105,032.62	-	12,856,591.98	- 61.68
4213 01 03 01	MULTAS FEDERALES NO FISCALES	18,563,428.60	1,205,600.00	137,264.70	18,563,428.60	2,877,155.80	-	15,686,272.80	- 84.50
4213 01 03 02	CONVENIOS DE TRÁNSITO ESTATAL CON MUNICIPIOS	12,398,196.00	0.00	1,252,060.40	12,398,196.00	15,227,876.82	-	2,829,680.82	22.82
4220	TRANSFERENCIAS, ASIGNACIONES, SUBSIDIOS Y OTRAS AYUDAS	0.00	0.00	0.00	0.00	0.00	0.00	0.00	0.00
4221	TRANSFERENCIAS INTERNAS Y ASIGNACIONES AL SECTOR PÚBLICO	0.00	0.00	0.00	0.00	0.00	0.00	0.00	0.00
4221 02	TRANSFERENCIAS INTERNAS Y ASIGNACIONES AL SECTOR PÚBLICO	0.00	0.00	0.00	0.00	0.00	0.00	0.00	0.00
4221 02 01	TRANSFERENCIAS INTERNAS Y ASIGNACIONES AL SECTOR PÚBLICO	0.00	0.00	0.00	0.00	0.00	0.00	0.00	0.00
4222	TRANSFERENCIAS AL RESTO DEL SECTOR PÚBLICO	0.00	0.00	0.00	0.00	0.00	0.00	0.00	0.00
4222 02	TRANSFERENCIAS AL RESTO DEL SECTOR PÚBLICO	0.00	0.00	0.00	0.00	0.00	0.00	0.00	0.00
4222 02 02	TRANSFERENCIAS AL RESTO DEL SECTOR PÚBLICO	0.00	0.00	0.00	0.00	0.00	0.00	0.00	0.00
4223	SUBSIDIOS Y SUBVENCIONES	0.00	0.00	0.00	0.00	0.00	0.00	0.00	0.00
4223 02	SUBSIDIOS Y SUBVENCIONES	0.00	0.00	0.00	0.00	0.00	0.00	0.00	0.00
4223 02 03	SUBSIDIOS Y SUBVENCIONES	0.00	0.00	0.00	0.00	0.00	0.00	0.00	0.00
4223 02 03 01	SUBSIDIOS Y SUBVENCIONES	0.00	0.00	0.00	0.00	0.00	0.00	0.00	0.00
4223 02 03 02	SUBSIDIOS PARA GASTOS DE OPERACIÓN	0.00	0.00	0.00	0.00	0.00	0.00	0.00	0.00
4223 02 03 03	SUBSIDIOS PARA GASTOS DE OPERACIÓN	0.00	0.00	0.00	0.00	0.00	0.00	0.00	0.00
4224	AYUDAS SOCIALES	0.00	0.00	0.00	0.00	0.00	0.00	0.00	0.00
4224 02	AYUDAS SOCIALES	0.00	0.00	0.00	0.00	0.00	0.00	0.00	0.00
4224 02 04	AYUDAS SOCIALES	0.00	0.00	0.00	0.00	0.00	0.00	0.00	0.00
4225	PENSIONES Y JUBILACIONES	0.00	0.00	0.00	0.00	0.00	0.00	0.00	0.00
4225 02	PENSIONES Y JUBILACIONES	0.00	0.00	0.00	0.00	0.00	0.00	0.00	0.00
4225 02 05	PENSIONES Y JUBILACIONES	0.00	0.00	0.00	0.00	0.00	0.00	0.00	0.00
4300	OTROS INGRESOS Y BENEFICIOS	4,433,311.26	208,130.00	1,995,326.44	4,433,311.15	11,085,438.99	6,652,127.84	150.05	

OSFAIM108/10/04



H. AYUNTAMIENTO DE
TLALNEPANTLA DE BAZ

Sistema de Coordinación Hacendaria del Estado de México con sus Municipios
Manual Para la Planeación, Programación y Presupuestación Municipal para el Ejercicio Anual 2016

Presupuesto Basado en Resultados Municipal

PbRM - 09b Estado Comparativo Presupuestal de Ingresos

DEL 01 AL 31 DE DICIEMBRE DE 2016

ENTE PÚBLICO : TLALNEPANTLA DE BAZ, 092

CUENTA	CONCEPTO	PRESUPUESTO DEL MES			PRESUPUESTO ACUMULADO AL MES		VARIACION	
		LEY DE INGRESOS ESTIMADA	LEY DE INGRESOS MODIFICADA	LEY DE INGRESOS RECAUDADA	LEY DE INGRESOS MODIFICADA	LEY DE INGRESOS RECAUDADA	ABSOLUTA	%
4310	INGRESOS FINANCIEROS	3,041,311.26	208,130.00	1,928,003.89	3,041,311.15	8,038,390.42	4,997,079.27	164.31
4311	INTERESES GANADOS DE VALORES, CRÉDITOS, BONOS Y OTROS	3,041,311.26	208,130.00	1,928,003.89	3,041,311.15	8,038,390.42	4,997,079.27	164.31
4311 01	INTERESES GANADOS DE VALORES, CRÉDITOS, BONOS Y OTROS	3,041,311.26	208,130.00	1,928,003.89	3,041,311.15	8,038,390.42	4,997,079.27	229.47
4311 01 01	INTERESES GANADOS DE VALORES, CRÉDITOS, BONOS Y OTROS	3,041,311.26	208,130.00	1,928,003.89	3,041,311.15	8,038,390.42	4,997,079.27	229.47
4311 01 01 01	DERIVADOS DE RECURSOS PROPIOS	2,510,654.78	153,891.00	1,820,322.38	2,510,654.78	7,302,954.64	4,792,299.86	190.88
4311 01 01 02	DERIVADOS DE PARTICIPACIONES FEDERALES	0.00	0.00	0.00	0.00	0.00	0.00	0.00
4311 01 01 03	DERIVADOS DEL RAMO 33	0.00	0.00	0.00	0.00	0.00	0.00	0.00
4311 01 01 04	DERIVADOS DE RECURSOS DE PROGRAMAS ESTATALES	530,656.48	54,239.00	107,681.51	530,656.37	735,435.78	204,779.41	38.59
4319	OTROS INGRESOS FINANCIEROS	0.00	0.00	0.00	0.00	0.00	0.00	0.00
4319 01	OTROS INGRESOS FINANCIEROS	0.00	0.00	0.00	0.00	0.00	0.00	0.00
4319 01 09	OTROS INGRESOS FINANCIEROS	0.00	0.00	0.00	0.00	0.00	0.00	0.00
4320	INCREMENTO POR VARIACIÓN DE INVENTARIOS	0.00	0.00	0.00	0.00	0.00	0.00	0.00
4321	INCREMENTO POR VARIACIÓN DE INVENTARIOS DE MERCANCIAS PARA VENTA	0.00	0.00	0.00	0.00	0.00	0.00	0.00
4321 02	INCREMENTO POR VARIACIÓN DE INVENTARIOS DE MERCANCIAS PARA VENTA	0.00	0.00	0.00	0.00	0.00	0.00	0.00
4321 02 01	INCREMENTO POR VARIACIÓN DE INVENTARIOS DE MERCANCIAS PARA VENTA	0.00	0.00	0.00	0.00	0.00	0.00	0.00
4322	INCREMENTO POR VARIACIÓN DE INVENTARIOS DE MERCANCIAS TERMINADAS	0.00	0.00	0.00	0.00	0.00	0.00	0.00
4322 02	INCREMENTO POR VARIACIÓN DE INVENTARIOS DE MERCANCIAS TERMINADAS	0.00	0.00	0.00	0.00	0.00	0.00	0.00
4322 02 02	INCREMENTO POR VARIACIÓN DE INVENTARIOS DE MERCANCIAS TERMINADAS	0.00	0.00	0.00	0.00	0.00	0.00	0.00
4323	INCREMENTO POR VARIACIÓN DE INVENTARIOS DE MERCANCIAS EN PROCESO DE ELABORACIÓN	0.00	0.00	0.00	0.00	0.00	0.00	0.00
4323 02	INCREMENTO POR VARIACIÓN DE INVENTARIOS DE MERCANCIAS EN PROCESO DE ELABORACIÓN	0.00	0.00	0.00	0.00	0.00	0.00	0.00
4323 02 03	INCREMENTO POR VARIACIÓN DE INVENTARIOS DE MERCANCIAS EN PROCESO DE ELABORACIÓN	0.00	0.00	0.00	0.00	0.00	0.00	0.00
4324	INCREMENTO POR VARIACIÓN DE INVENTARIOS DE MATERIAS PRIMAS, MATERIALES Y SUMINISTROS PARA PRODUCCIÓN	0.00	0.00	0.00	0.00	0.00	0.00	0.00
4324 02	INCREMENTO POR VARIACIÓN DE INVENTARIOS DE MATERIAS PRIMAS, MATERIALES Y SUMINISTROS PARA PRODUCCIÓN	0.00	0.00	0.00	0.00	0.00	0.00	0.00
4324 02 04	INCREMENTO POR VARIACIÓN DE INVENTARIOS DE MATERIAS PRIMAS, MATERIALES Y SUMINISTROS PARA PRODUCCIÓN	0.00	0.00	0.00	0.00	0.00	0.00	0.00
4325	INCREMENTO POR VARIACIÓN DE ALMACÉN DE MATERIAS PRIMAS, MATERIALES Y SUMINISTROS DE CONSUMO	0.00	0.00	0.00	0.00	0.00	0.00	0.00
4325 02	INCREMENTO POR VARIACIÓN DE ALMACÉN DE MATERIAS PRIMAS, MATERIALES Y SUMINISTROS DE CONSUMO	0.00	0.00	0.00	0.00	0.00	0.00	0.00
4325 02 05	INCREMENTO POR VARIACIÓN DE ALMACÉN DE MATERIAS PRIMAS, MATERIALES Y SUMINISTROS DE CONSUMO	0.00	0.00	0.00	0.00	0.00	0.00	0.00
4330	DISMINUCIÓN DEL EXCESO DE ESTIMACIONES POR PÉRDIDA O DETERIORO U OBSOLESCENCIA	0.00	0.00	0.00	0.00	0.00	0.00	0.00

OSFAIM/108/10/04



H. AYUNTAMIENTO DE
TLALNEPANTLA DE BAZ

Sistema de Coordinación Hacendaria del Estado de México con sus Municipios
Manual Para la Planeación, Programación y Presupuestación Municipal para el Ejercicio Anual 2016

Presupuesto Basado en Resultados Municipal

PbRM - 09b Estado Comparativo Presupuestal de Ingresos

DEL 01 AL 31 DE DICIEMBRE DE 2016

ENTE PÚBLICO : TLALNEPANTLA DE BAZ, 092

CUENTA	CONCEPTO	PRESUPUESTO DEL MES			PRESUPUESTO ACUMULADO AL MES			VARIACION	
		LEY DE INGRESOS ESTIMADA	LEY DE INGRESOS MODIFICADA	LEY DE INGRESOS RECAUDADA	LEY DE INGRESOS MODIFICADA	LEY DE INGRESOS RECAUDADA	ABSOLUTA	%	
4331	DISMINUCIÓN DEL EXCESO DE ESTIMACIONES POR PERDIDAS O DETERIORO U OBSOLESCENCIA	0.00	0.00	0.00	0.00	0.00	0.00	0.00	0.00
4331 03	DISMINUCIÓN DEL EXCESO DE ESTIMACIONES POR PERDIDAS O DETERIORO U OBSOLESCENCIA	0.00	0.00	0.00	0.00	0.00	0.00	0.00	0.00
4331 03 01	DISMINUCIÓN DEL EXCESO DE ESTIMACIONES POR PERDIDAS O DETERIORO U OBSOLESCENCIA	0.00	0.00	0.00	0.00	0.00	0.00	0.00	0.00
4340	DISMINUCIÓN DEL EXCESO DE PROVISIONES	0.00	0.00	0.00	0.00	0.00	0.00	0.00	0.00
4341	DISMINUCIÓN DEL EXCESO DE PROVISIONES	0.00	0.00	0.00	0.00	0.00	0.00	0.00	0.00
4341 04	DISMINUCIÓN DEL EXCESO DE PROVISIONES	0.00	0.00	0.00	0.00	0.00	0.00	0.00	0.00
4341 04 01	DISMINUCIÓN DEL EXCESO DE PROVISIONES	0.00	0.00	0.00	0.00	0.00	0.00	0.00	0.00
4341 04 01 01	DISMINUCIÓN DEL EXCESO DE PROVISIONES	0.00	0.00	0.00	0.00	0.00	0.00	0.00	0.00
4341 04 01 03	BANCO NACIONAL DE OBRAS Y SERVICIOS PÚBLICOS	0.00	0.00	0.00	0.00	0.00	0.00	0.00	0.00
4350	INGRESOS EXTRAORDINARIOS	0.00	0.00	0.00	0.00	0.00	0.00	0.00	0.00
4351	INGRESOS DERIVADOS DE FINANCIAMIENTOS	0.00	0.00	0.00	0.00	0.00	0.00	0.00	0.00
4351 05	INGRESOS DERIVADOS DE FINANCIAMIENTOS	0.00	0.00	0.00	0.00	0.00	0.00	0.00	0.00
4351 05 01	INGRESOS DERIVADOS DE FINANCIAMIENTOS	0.00	0.00	0.00	0.00	0.00	0.00	0.00	0.00
4351 05 01 02	OTRAS INSTITUCIONES PÚBLICAS	0.00	0.00	0.00	0.00	0.00	0.00	0.00	0.00
4351 05 01 03	BANCO NACIONAL DE OBRAS Y SERVICIOS PÚBLICOS	0.00	0.00	0.00	0.00	0.00	0.00	0.00	0.00
4351 05 01 04	PARTICULARES	0.00	0.00	0.00	0.00	0.00	0.00	0.00	0.00
4351 05 01 05	PASIVOS GENERADOS AL CIERRE DEL EJERCICIO FISCAL PENDIENTES DE PAGO	0.00	0.00	0.00	0.00	0.00	0.00	0.00	0.00
4351 05 01 08	INSTITUCIONES PRIVADAS	0.00	0.00	0.00	0.00	0.00	0.00	0.00	0.00
4390	OTROS INGRESOS Y BENEFICIOS VARIOS	1,392,000.00	0.00	67,322.55	1,392,000.00	3,047,048.57	1,655,048.57	118.90	
4391	OTROS INGRESOS DE EJERCICIOS ANTERIORES	0.00	0.00	0.00	0.00	0.00	0.00	0.00	0.00
4391 09	OTROS INGRESOS DE EJERCICIOS ANTERIORES	0.00	0.00	0.00	0.00	0.00	0.00	0.00	0.00
4391 09 01	OTROS INGRESOS DE EJERCICIOS ANTERIORES	0.00	0.00	0.00	0.00	0.00	0.00	0.00	0.00
4392	BONIFICACIONES Y DESCUENTOS OBTENIDOS	0.00	0.00	0.00	0.00	0.00	0.00	0.00	0.00
4392 09	BONIFICACIONES Y DESCUENTOS OBTENIDOS	0.00	0.00	0.00	0.00	0.00	0.00	0.00	0.00
4392 09 02	BONIFICACIONES Y DESCUENTOS OBTENIDOS	0.00	0.00	0.00	0.00	0.00	0.00	0.00	0.00
4393	DIFERENCIAS POR TIPO DE CAMBIO Y FAVOR EN EFECTIVO Y EQUIVALENTES	0.00	0.00	0.00	0.00	0.00	0.00	0.00	0.00
4393 09	DIFERENCIAS POR TIPO DE CAMBIO Y FAVOR EN EFECTIVO Y EQUIVALENTES	0.00	0.00	0.00	0.00	0.00	0.00	0.00	0.00
4393 09 03	DIFERENCIAS POR TIPO DE CAMBIO Y FAVOR EN EFECTIVO Y EQUIVALENTES	0.00	0.00	0.00	0.00	0.00	0.00	0.00	0.00
4394	DIFERENCIAS DE COTIZACIONES A FAVOR EN VALORES NEGOCIABLES	0.00	0.00	0.00	0.00	0.00	0.00	0.00	0.00
4394 09	DIFERENCIAS DE COTIZACIONES A FAVOR EN VALORES NEGOCIABLES	0.00	0.00	0.00	0.00	0.00	0.00	0.00	0.00
4394 09 04	DIFERENCIAS DE COTIZACIONES A FAVOR EN VALORES NEGOCIABLES	0.00	0.00	0.00	0.00	0.00	0.00	0.00	0.00
4395	RESULTADO POR POSICIÓN MONETARIA	0.00	0.00	0.00	0.00	0.00	0.00	0.00	0.00
	RESULTADO POR POSICIÓN MONETARIA								

OSFAIM108/10/04



H. AYUNTAMIENTO DE
TLALNEPANTLA DE BAZ

Sistema de Coordinación Hacendaria del Estado de México con sus Municipios
Manual Para la Planeación, Programación y Presupuestación Municipal para el Ejercicio Anual 2016

Presupuesto Basado en Resultados Municipal

PbRM - 09b Estado Comparativo Presupuestal de Ingresos

DEL 01 AL 31 DE DICIEMBRE DE 2016

ENTE PÚBLICO : TLALNEPANTLA DE BAZ, 092

CUENTA	CONCEPTO	PRESUPUESTO DEL MES			PRESUPUESTO ACUMULADO AL MES		VARIACION	
		LEY DE INGRESOS ESTIMADA	LEY DE INGRESOS MODIFICADA	LEY DE INGRESOS RECAUDADA	LEY DE INGRESOS MODIFICADA	LEY DE INGRESOS RECAUDADA	ABSOLUTA	%
4395 00 05	RESULTADO POR POSICIÓN MONETARIA	0.00	0.00	0.00	0.00	0.00	0.00	0.00
4396	UTILIDADES POR PARTICIPACIÓN PATRIMONIAL	0.00	0.00	0.00	0.00	0.00	0.00	0.00
4396 09	UTILIDADES POR PARTICIPACIÓN PATRIMONIAL	0.00	0.00	0.00	0.00	0.00	0.00	0.00
4396 09 06	UTILIDADES POR PARTICIPACIÓN PATRIMONIAL	0.00	0.00	0.00	0.00	0.00	0.00	0.00
4399	OTROS INGRESOS Y BENEFICIOS VARIOS	1,392,000.00	0.00	67,322.55	1,392,000.00	3,047,048.57	1,655,048.57	118.90
4399 09	OTROS INGRESOS Y BENEFICIOS VARIOS	1,392,000.00	0.00	67,322.55	1,392,000.00	3,047,048.57	1,655,048.57	118.90
4399 09 09	OTROS INGRESOS Y BENEFICIOS VARIOS	1,392,000.00	0.00	67,322.55	1,392,000.00	3,047,048.57	1,655,048.57	118.90
4399 09 09 01	APORTACIONES POR GESTORÍA DE DIPUTADOS	0.00	0.00	0.00	0.00	0.00	0.00	0.00
4399 09 09 02	INGRESOS POR AUDIENCIA PÚBLICA	0.00	0.00	0.00	0.00	0.00	0.00	0.00
4399 09 09 03	ACTUALIZACIÓN DE INVERSIONES DE UDI'S	0.00	0.00	0.00	0.00	0.00	0.00	0.00
4399 09 09 04	INTERESES POR INVERSIONES EN UDI'S	0.00	0.00	0.00	0.00	0.00	0.00	0.00
4399 09 09 05	OTROS CONVENIOS	0.00	0.00	0.00	0.00	0.00	0.00	0.00
4399 09 09 06	INGRESOS DERIVADOS DE EJERCICIOS ANTERIORES NO APLICADOS	0.00	0.00	0.00	0.00	0.00	0.00	0.00
4399 09 09 07	OTROS INGRESOS VARIOS	1,392,000.00	0.00	67,322.55	1,392,000.00	3,047,048.57	1,655,048.57	118.90







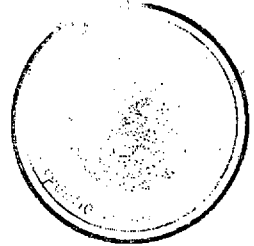


H. AYUNTAMIENTO DE
TLALNEPANTLA DE BAZ

Sistema de Coordinación Hacendaria del Estado de México con sus Municipios
Manual Para la Planeación, Programación y Presupuestación Municipal para el Ejercicio Anual 2016
Presupuesto Basado en Resultados Municipal

PbRM - 09b Estado Comparativo Presupuestal de Ingresos

DEL 01 AL 31 DE DICIEMBRE DE 2016

ENTE PÚBLICO : TLALNEPANTLA DE BAZ, 092

CUENTA	CONCEPTO	PRESUPUESTO DEL MES			PRESUPUESTO ACUMULADO AL MES		VARIACION	
		LEY DE INGRESOS ESTIMADA	LEY DE INGRESOS MODIFICADA	LEY DE INGRESOS RECAUDADA	LEY DE INGRESOS MODIFICADA	LEY DE INGRESOS RECAUDADA	ABSOLUTA	%
	PRESIDENTA MUNICIPAL							
	SECRETARIO DEL H. AYUNTAMIENTO							
	TESORERO MUNICIPAL							
	 LIC. AURORA DENISSE UGALDE ALEGRIA							
	 LIC. JOSE FRANCISCO LOZADA CHAVEZ							
	 LIC. RICARDO SANTOS ARREOLA							
	 							
	 H. AYUNTAMIENTO CONSTITUCIONAL DE TLALNEPANTLA DE BAZ SECRETARIA DEL AYUNTAMIENTO							
	 TESORERIA MUNICIPAL							